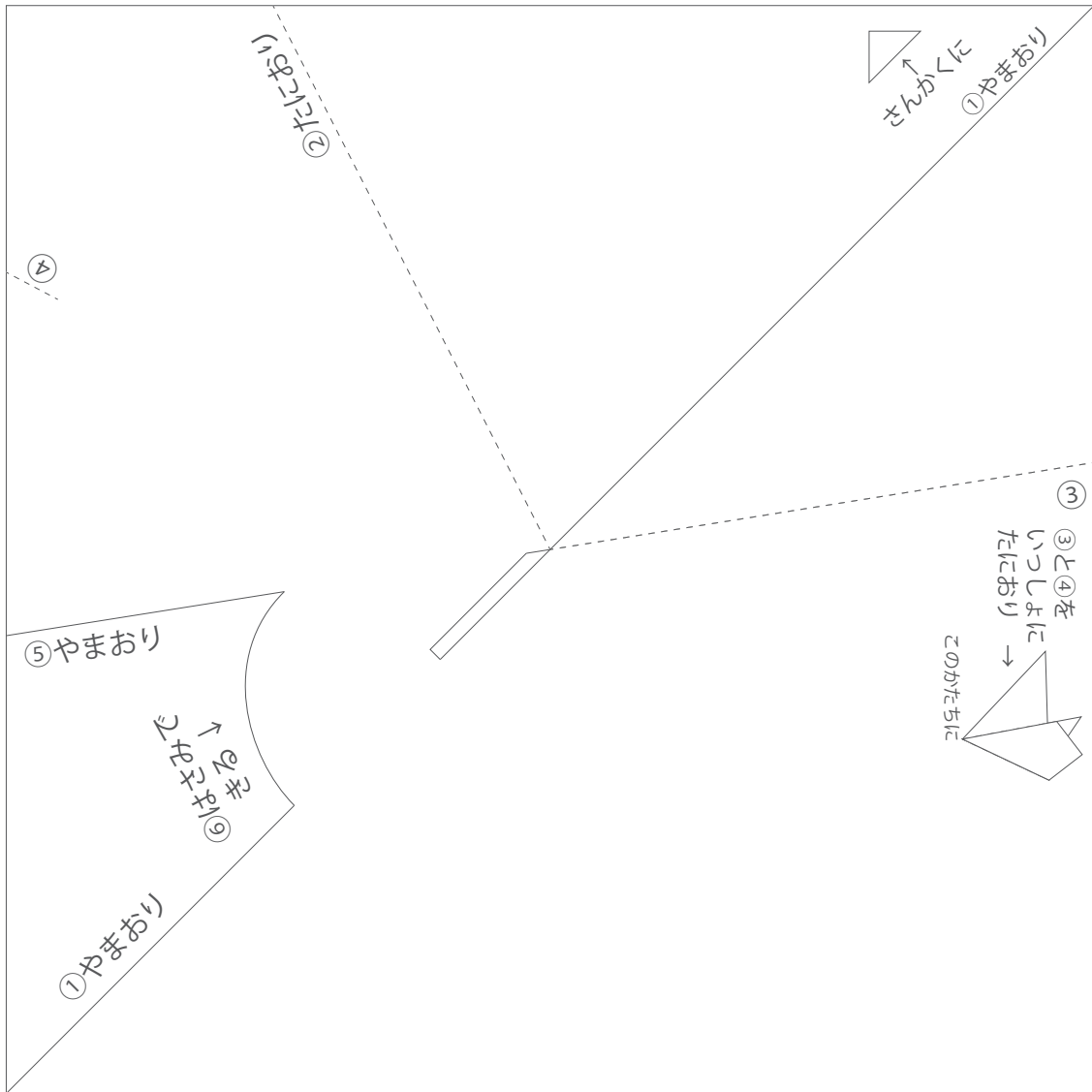



# 切り絵で花を咲かせよう！ (うめ)



## 【作り方】



- 1 外側の四角の線にそって切り取り、①の線をやまおりにする。




- 2 ②の線をたにおりにする。



- 3 ③と④の線をいっしょにたにおりにする。



- 4 ⑤の線をやまおりにする。  
(写真はその裏側)



- 5 ⑥の線をハサミで切る。



- 6 広げたら完成！色鉛筆やクレヨンで色をぬりましょう。