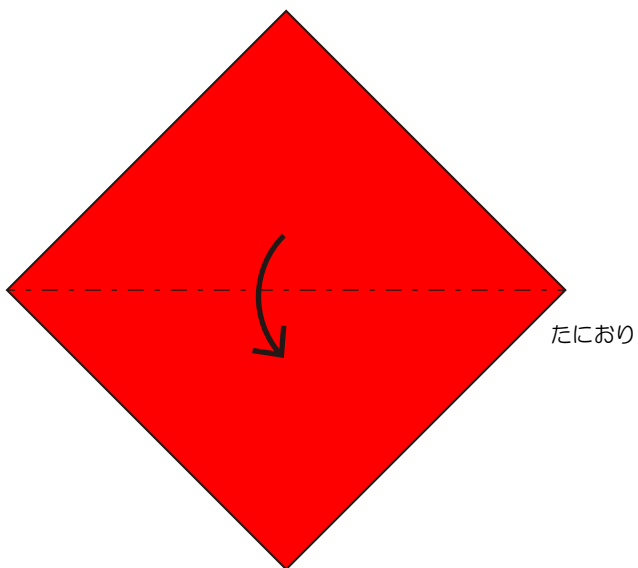


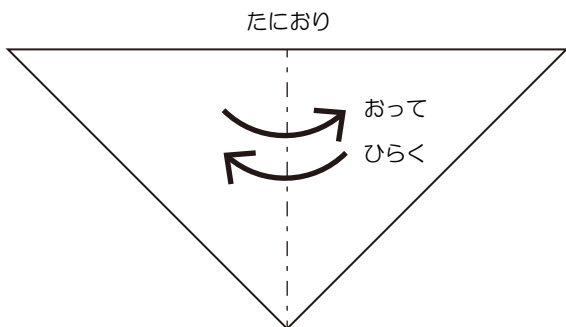
クリスマスリースをつくろう!

● よういするもの

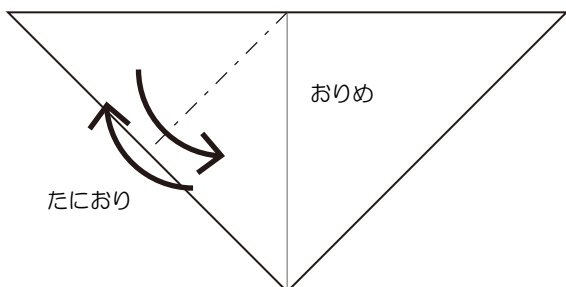
- いろがみ 8まい
(7.5×7.5cmのもの。おおきくしたいときは、ふつうのおおきさでもOK!)
- のり
- はさみ
- ひも
- テープ



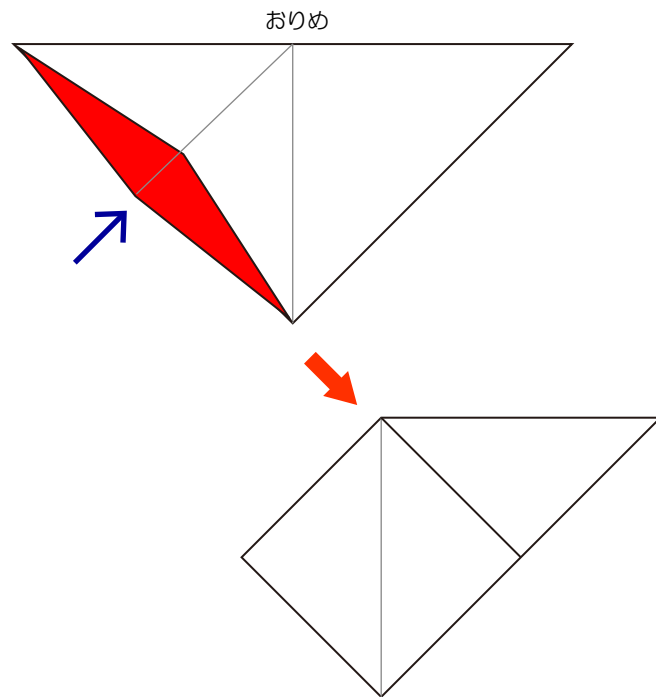
① いろがみをさんかくにおろう。



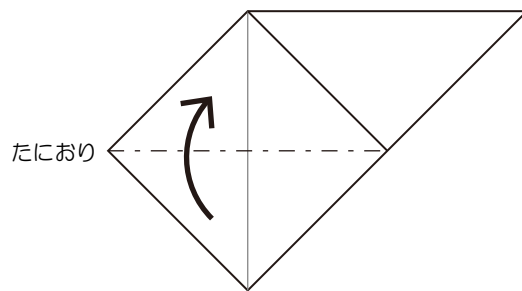
② もういちどさんかくにおっておりめをつけたら、ひろげてもとにもどそう。



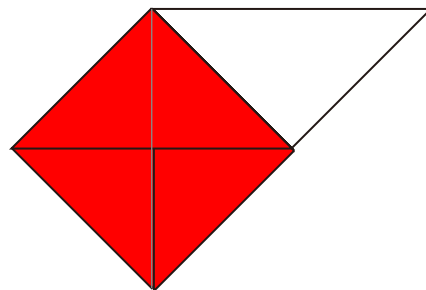
③ おなじように、よこのかどをしたのかどにむけておっておりめをつけ、もとにもどそう。



④ おりめにそって、やじるし → のところをひろげて、しかくなるようにおろう。



⑤ ずのように、さんかくにおろう。(いちばんうへの1まいだけをおってね。)

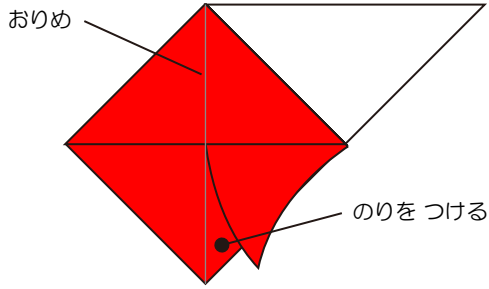


⑥ これとおなじように、ほかの7まいもおろう。(いろがみのいろをかえてもOK!)

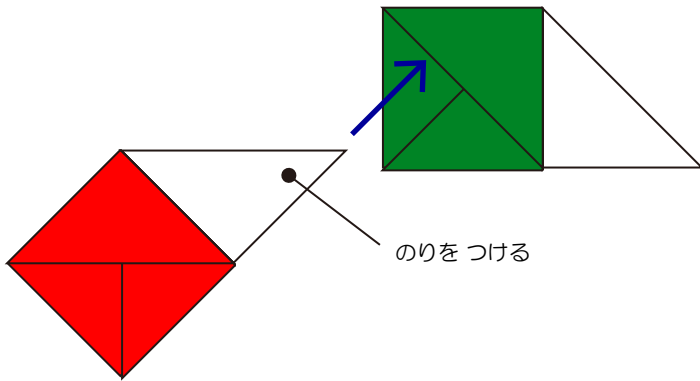
リースのくみたてかたは、
つぎのページをみてね!

リースをくみたてよう!

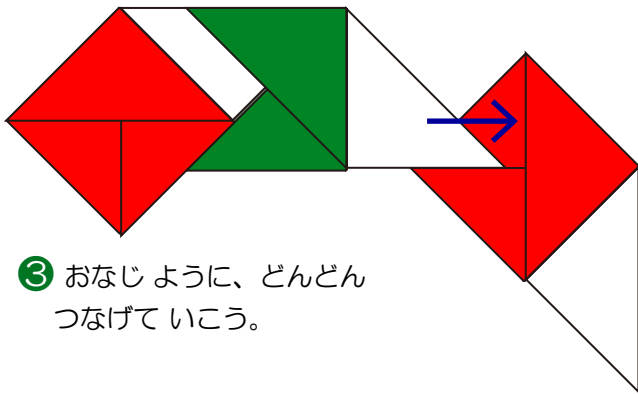
※ むずかしいところは、てつだってもらってね。



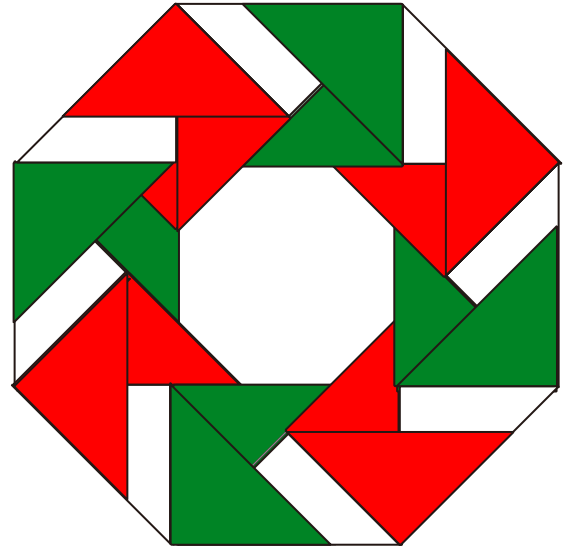
① ●のところにのりをつけて、かるくとめよう。
(8まいとも、おなじようにしてね。)



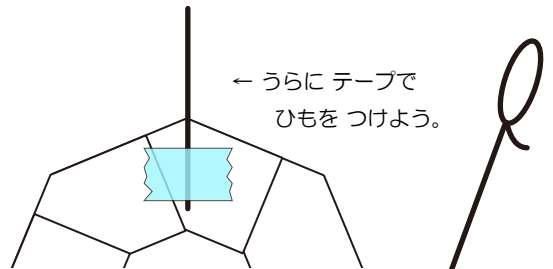
② ●のところにすこしのりをつけて、もう1まいのやじるし → のところにさしこもう。



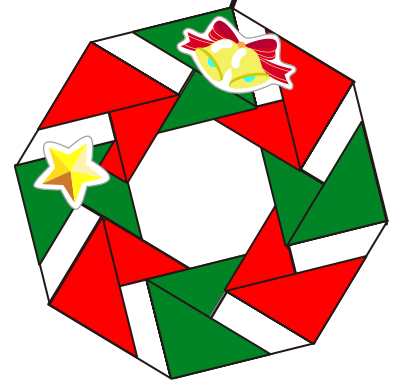
③ おなじように、どんどんつなげていこう。



④ 8まいつなげたら、できあがり!



すきなイラストを→きって、のりではろう。



● すきな シールを はったり しても OK!
じゆうに かざりつけて、おへやに かざってね!

